



習志野市ボランティアサークル「ひまわり」

# おもちゃ病院

広報資料

# 発表内容

- 1・やっていること
- 2・実施内容の概要（現状および計画）
  - 2-1 場所と回数
  - 2-2 人数と実績
- 3・参加するためには
- 4・ドクターとしての心構え
- 5・治療風景

[1](#)

[2](#)

[3](#)

[4](#)

[5](#)

[6](#)

[7](#)

[8](#)

[9](#)

[10](#)

[11](#)

[12](#)

[13](#)

## 1・やっていること

- ① おもちゃの修理（置物等を含む）
- ② 夏休みこども手作り教室
- ③ 車椅子の点検
- ④ おもちゃドクター養成講座開催

1

2

3

4

5

6

7

8

9

10

11

12

13

# 実施内容の概要- 1

## 2-1 場所

おもちゃ病院 市内6か所の拠点  
市「ふれあい広場」14の幼稚園  
その他各ボランティア団体主催の会場

車椅子点検 1か所の特別老人養護施設

おもちゃドクター養成講座 公民館

手作り教室 公民館

## 2-2 回数（年間）

おもちゃ病院 延べ 160

車椅子点検 12

[1](#)

[2](#)

[3](#)

[4](#)

[5](#)

[6](#)

[7](#)

[8](#)

[9](#)

[10](#)

[11](#)

[12](#)

[13](#)

## 実施内容の概要-2

### 2-3 ドクター人数（ドクター養成講座修了者）

登録者 男性 27名\*月1回勤務者含む

女性 4名


合計 31名

### 2-4 治療おもちゃ数

年間670件（平成21～22年平均）

累積 4,061件（平成22年）


<a href="#">1</a>
<a href="#">2</a>
<a href="#">3</a>
<a href="#">4</a>
<a href="#">5</a>
<a href="#">6</a>
<a href="#">7</a>
<a href="#">8</a>
<a href="#">9</a>
<a href="#">10</a>
<a href="#">11</a>
12
<a href="#">13</a>



新規製作



新規製作取付



新規製作取

- [1](#)
- [2](#)
- [3](#)
- [4](#)
- [5](#)
- [6](#)
- [7](#)
- [8](#)
- [9](#)
- [10](#)
- [11](#)
- 12
- 13

### 3・参加するためには

- ① ドクターとしての基礎的知識を学ぶため  
ドクター養成講座を受講（修了書あり）  
全国おもちゃ病院協会主催（年数回開催）  
当おもちゃ病院主催（年一回開催）無料
- ② おもちゃ病院へ登録
- ③ 自分の時間があるとき

なによりも最初の一步を踏み出すことが大事  
だれでも最初は未経験者

[1](#)

[2](#)

[3](#)

[4](#)

[5](#)

[6](#)

[7](#)

[8](#)

[9](#)

[10](#)

[11](#)

12

13

## 4・ドクターとしての心構え

おもちゃの保護者（子供）の笑顔が報酬

過去の経歴を持ち込まない

異なる価値観を否定しない

修理の知識や技能不足を皆で補いあうことが重要

1

2

3

4

5

6

7

8

9

10


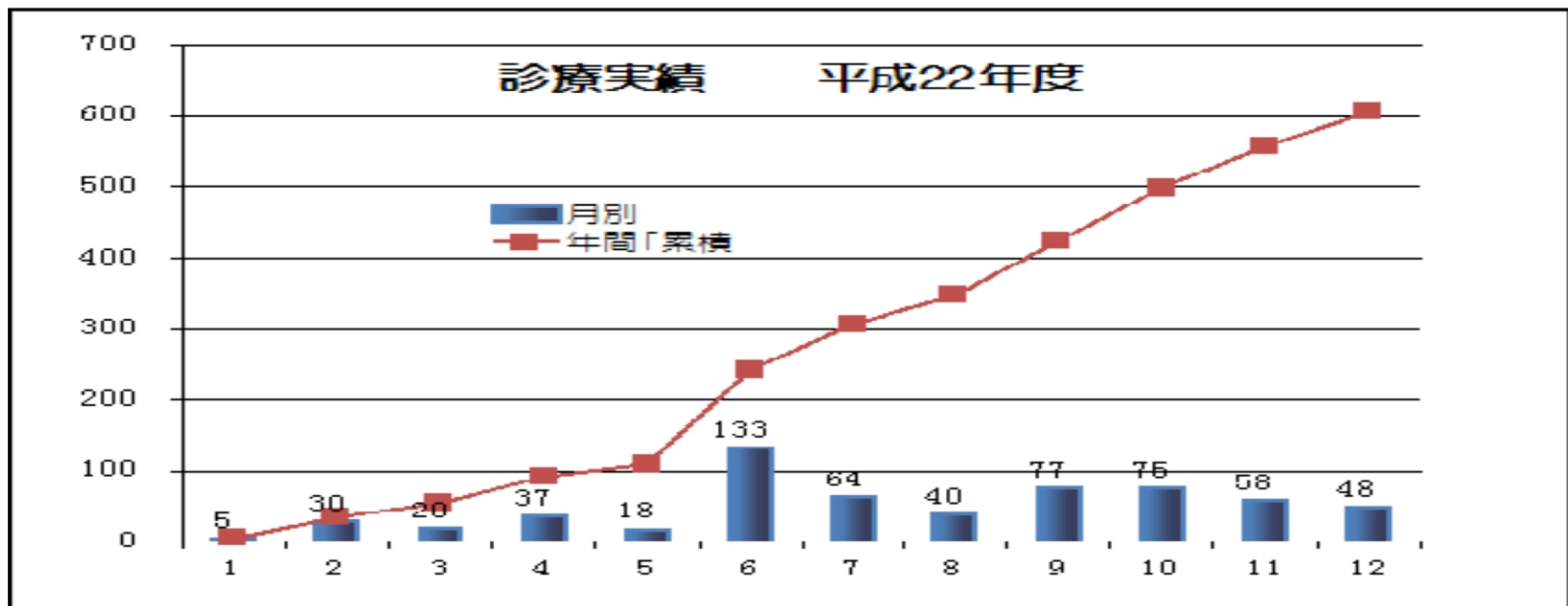
11

12

13

**\* 自分でできる範囲で、りきまず息の長い活動を**







- [1](#)
- [2](#)
- [3](#)
- [4](#)
- [5](#)
- [6](#)
- [7](#)
- [8](#)
- [9](#)
- [10](#)
- [11](#)
- 12
- 13